

BIENVENIDO AL PROGRAMA DE SMARTDRIVE

SmartDrive es un programa de seguridad fácil de usar, que ayuda a mejorar las habilidades de conducción y proteger contra reclamos fraudulentos. Es utilizado por cientos de flotillas y miles de conductores cada día.

Si usted es un conductor experimentado o incluso un novato, puede ver mejoras inmediatas y obtener reconocimiento por sus buenas habilidades de conducción.

- El proporcionar documentación y contexto del evento, puede ayudarlo cuando algo sucede y no es su culpa.
- Puede usarlo para documentar el tráfico, los retrasos de servicio, las puertas cerradas o las entradas bloqueadas. Así mismo, amenazas o eventos de seguridad de los pasajeros.
- Identificar habilidades defensivas y buena conducción.

SmartDrive tiene como objetivo promover una comunicación positiva y de circuito cerrado que reconozca tanto las buenas habilidades de conducción como la identificación de maniobras riesgosas que son áreas de oportunidad.

¿CÓMO FUNCIONA?

El SmartRecorder™ registra un evento con la(s) cámara(s) y automáticamente se carga el video. El tiempo de grabación normalmente se limita a 20 segundos. Su flota puede tener una grabación extendida, lo que permite a los usuarios autorizados obtener segmentos de vídeo más largos en caso de ser necesario.



10 SEGUNDOS
ANTES



DETONANTE



10 SEGUNDOS
DESPUÉS

¿CÓMO SE ACTIVA EL DETONANTE?

*Nota: algunas funciones pueden estar deshabilitadas según la configuración de su empresa. Póngase en contacto con su gerente para saber más sobre su configuración.

El SmartRecorder™ puede detonar* un evento ante:



SEÑALES



LETREROS



FATIGA POR VELOCIDAD
DISTRACCIÓN



VELOCIDAD



MANUAL



DISTANCIA



SALIDA DE
CARRIL



ESTABILIDAD
EN VUELCO



CHOQUE/
FUERZA-G



DETECCIÓN
DE PEATONES



DETECCIÓN
DE COLISIÓN

¿DÓNDE SE GUARDA EL VIDEO?

Una vez activado, el evento se carga de forma inalámbrica en nuestro SmartDrive Response Center, donde solo las personas autorizadas tienen acceso.

¿PARA QUÉ SE UTILIZA EL VIDEO?

SmartDrive está diseñado para ayudarle a protegerse a usted y a su empresa. Puede ayudar a mejorar las habilidades de conducir y protegerlo contra reclamos fraudulentos.

¿QUÉ SUCEDE CON MI PRIVACIDAD?

Las funciones de privacidad importantes están integradas en el sistema:

- Las cámaras envían video solo cuando se activan.
- Las cámaras no se pueden monitorear de forma remota.
- La cámara orientada hacia el conductor puede colocarse en modo privado.

EL SISTEMA DE SMARTRECORDER

El sistema consiste en una o más cámaras de video, un control, una barra de sensores, un teclado/llavero y posiblemente otros accesorios opcionales.




La barra de sensores combina GPS, acelerómetros, micrófono y luces LED para la retroalimentación del conductor.

¿QUÉ SIGNIFICAN LAS LUCES DE LA BARRA DE SENSORES?

Ícono de objetivo 	Verde	Azul	Rojo
Apagado	Apagado	Apagado	Apagado
Parpadeando	Evento de seguridad grabado	Evento activado manual	Falla no crítica en sistema
Prendido	El sistema está operando	Evento en espera de descarga	Falla crítica en sistema
Ícono de engranaje 			
Apagado			
Parpadeando		Descarga de eventos	
Prendido	Modo privado	Conexión inalámbrica	

INATTENTIVE DRIVING +

Puede equipar su vehículo con una cámara con sensor en la cabina diseñada para detectar de manera inteligente los riesgos por el sueño, la somnolencia, la falta de atención y el tabaquismo. Su flota puede optar por detectar algunos o todos estos riesgos. Cuando se detecta un riesgo el sistema alerta a los conductores con sonidos de un altavoz incorporado.

Tipo de Alerta	Dispositivo de retroalimentación del conductor	
	Tonos audibles	Monitor
Distracción Gravedad 1	3 pitidos cortos	
Distracción Gravedad 2	1 tono largo	
Somnolencia Severidad 1	3 pitidos cortos	
Somnolencia Severidad 2	Tonos agudos cortos durante 3 segundos	
Sueño	Tonos agudos cortos durante 3 segundos	
Sospecha de dispositivo para fumar	Alerta de voz "Dispositivo fumador detectado"	

MODO PRIVADO

Cuando el modo privado está habilitado, la cámara interna no graba video ni audio.

La función de modo privado sólo está disponible cuando el vehículo está parado. Una vez que el vehículo se mueve el modo privado se desactiva automáticamente.



Para iniciar el modo privado, mantenga presionado el botón para subir el volumen del DFD durante tres (3) segundos consecutivos.

PREGUNTAS FRECUENTES

¿La cámara siempre está grabando?

El SmartRecorder está grabando, pero solo guarda un evento de 20 segundos cuando se activa. Además, la cámara se puede activar hasta una hora después de que se apague el motor para capturar eventos tales como daños al vehículo mientras está estacionado.

Si sucede algo y no es mi culpa, o es una situación que quiero que vea mi supervisor, ¿cómo puedo registrar el evento?

Simplemente presione el botón en el teclado. Registrará un evento de 20 segundos: 10 segundos antes y 10 segundos después.

¿El audio también se graba durante un evento?

Sí, si la ley estatal lo permite. En muchos casos, tener el audio (como una sirena o frenos) brinda información adicional sobre el evento.

¿El video es seguro?

Sí, SmartDrive usa un formato de video patentado que solo se puede ver en nuestro reproductor de eventos. Solo las personas autorizadas tienen acceso a los videos.

¿El sensor en la cabina tiene la capacidad de registrar, o simplemente detecta el comportamiento de conducción en particular?

El sistema basado en sensores no tiene la capacidad de grabar por sí solo. Cuando el sensor identifica el comportamiento arriesgado, envía una señal al SmartRecorder para activar y registrar un evento.

¿Se utiliza SmartDrive solo con fines disciplinarios o punitivos?

No, SmartDrive tiene como objetivo promover una comunicación positiva y de circuito cerrado que reconozca tanto las buenas habilidades de conducir como la identificación de maniobras riesgosas que son oportunidades de mejora.

¿Quién ve los videos?

Un equipo expertos de SmartDrive analiza los videos de acuerdo con un conjunto estandarizado de observaciones. No tienen acceso a los detalles del conductor, lo que hace que el proceso sea justo y anónimo. Los videos se proporcionan a su flota y se priorizan para el entrenamiento según las pautas de su organización.

¿Cómo obtengo retroalimentación?

Su organización determinará cómo le proporcionarán su retroalimentación. Por lo general, esto sucederá en una "sesión de capacitación" en la que revisará el video junto con su gerente, hablando de lo que sucedió, incluidas las buenas habilidades de conducir, así como las oportunidades de mejora y los pasos a seguir.

¿Cuál es el propósito de la grabación extendida?

Si la función de grabación extendida está disponible, puede proporcionar video adicional para golpes laterales, tomas de espejo o eventos de poca fuerza, además de otras ocasiones en las que 20 segundos no son suficientes para mostrar todo el evento.

Para cualquier pregunta adicional comuníquese con su gerente.